

註 1：財報資料來源：衛生署網站：[http://www.doh.gov.tw/CHT2006/DM/DM2\\_p01.aspx?class\\_no=472&now\\_fod\\_list\\_no=11612&level\\_no=6&doc\\_no=78259](http://www.doh.gov.tw/CHT2006/DM/DM2_p01.aspx?class_no=472&now_fod_list_no=11612&level_no=6&doc_no=78259)

註 2：圖 1 所列全國財團法人醫學中心平均值，係以長庚、馬偕、新光、彰基、亞東、國泰、奇美、慈濟等財團法人之平均值計算。

註 3：長庚之 94-98 年之「稅後純益率」均高達兩位數以上，分別為 53.4%、105.9%、37.9%、44.9%、12.1%。

註 4：依勞委會「職類別薪資調查查詢」<http://statdb.cla.gov.tw/psdn/Query/PSDNQ00.aspx>，以 98 年護理人員總薪資每月為 40,149 元計算少聘用之護理人員數。

註 5：全年健保門住診健保申報點數(業務量)：

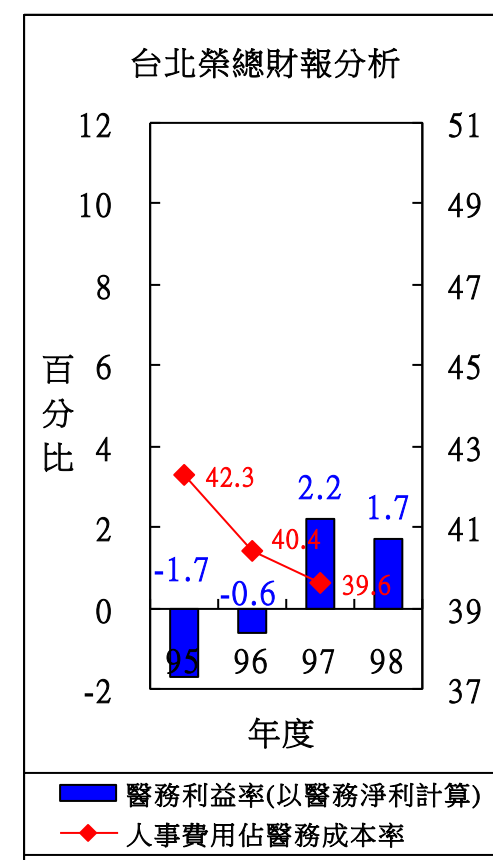
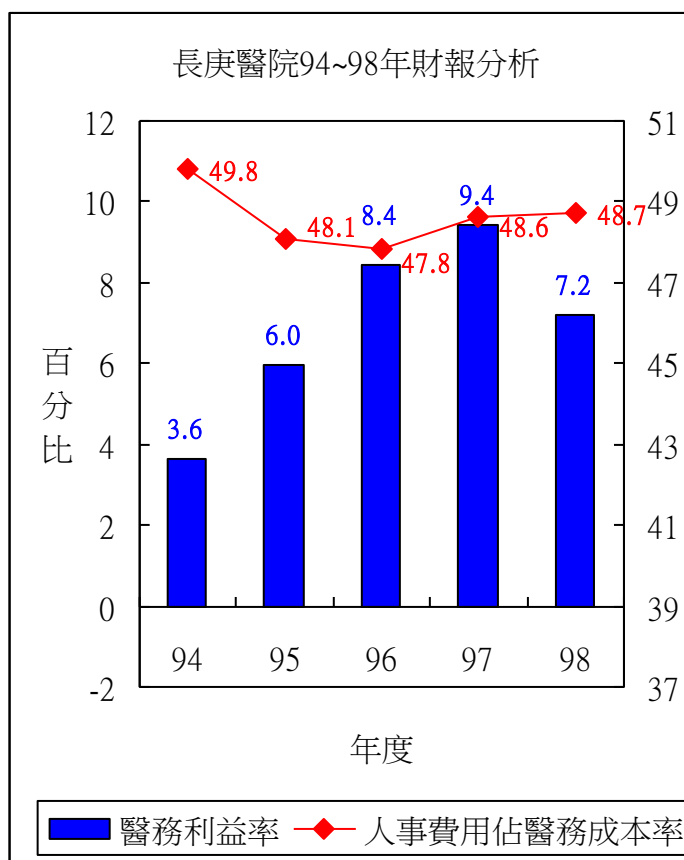
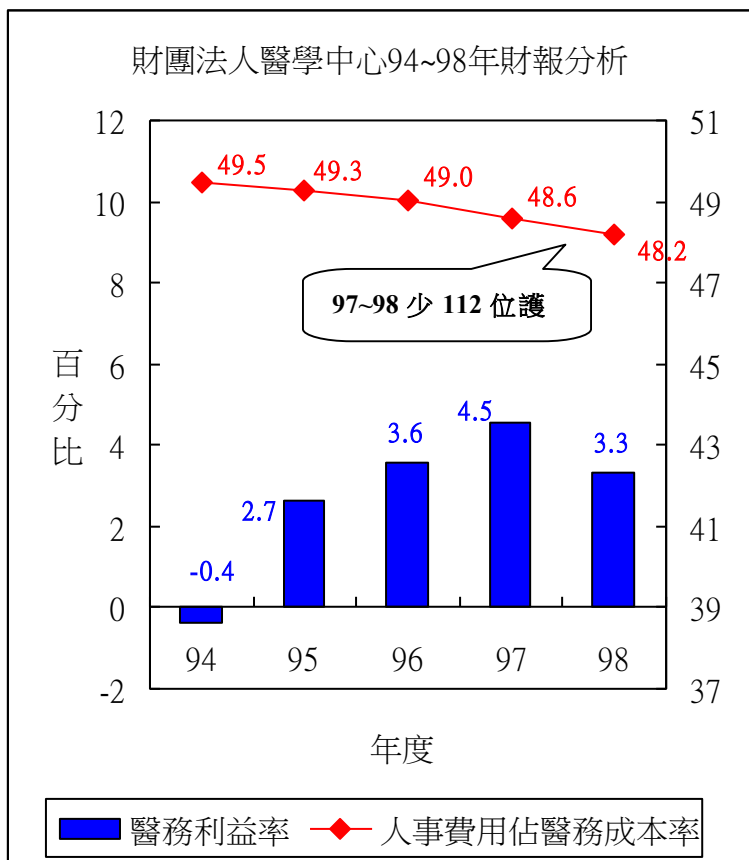
	96 年	97 年	96-97 成長率	98 年	97-98 年成長率
財團法人醫學中心	65,490,357,741	67,889,480,507	3.66%	69,564,699,477	2.47%

(醫改會依據健保局網站資料推算)



附件 1 之一、財團法人醫學中心 獲利率 VS. 人事成本比率

醫改會 100.4 整理製表



註 1：財報資料來源：衛生署網站：[http://www.doh.gov.tw/CHT2006/DM/DM2\\_p01.aspx?class\\_no=472&now\\_fod\\_list\\_no=11612&level\\_no=6&doc\\_no=78259](http://www.doh.gov.tw/CHT2006/DM/DM2_p01.aspx?class_no=472&now_fod_list_no=11612&level_no=6&doc_no=78259)

註 2：圖 1 所列全國財團法人醫學中心平均值，係以長庚、馬偕、新光、彰基、亞東、國泰、奇美、慈濟等財團法人之平均值計算。

註 3：長庚之 94-98 年之「稅後純益率」均高達兩位數以上，分別為 53.4%、105.9%、37.9%、44.9%、12.1%。

註 4：依勞委會「職類別薪資調查查詢」<http://statdb.cla.gov.tw/psdn/Query/PSDNQ00.aspx>，以 98 年護理人員總薪資每月為 40,149 元計算少聘用之護理人員數。

註 5：全年健保門住診健保申報點數(業務量)：

	96 年	97 年	96-97 成長率	98 年	97-98 年成長率
財團法人醫學中心	65,490,357,741	67,889,480,507	3.66%	69,564,699,477	2.47%

(醫改會依據健保局網站資料推算)

新聞聯絡人：呂佳育 0920459227 / 0966575541