

新聞稿附件三目錄

附件編號	附件名稱	頁碼
附件三-1	醫學中心安寧占床率	2
附件三-2	健保統計安寧占床率低於20%的醫院	3
附件三-3	安寧療護的實際服務情形	4
附件三-4	民眾的安寧資訊出現三低現象	5
附件三-5(1)	連氏基金會2015死亡品質報告	6
附件三-5(2)	每位社工師/心理師照顧癌症病人數	7
附件三-6	民眾對預立醫療照護協商的意願調查結果	8



財團法人台灣醫療改革基金會

醫學中心安寧占床率

排行	醫院名稱	(安寧病床/總病床)	106年1-6月占床率	105年占床率
1	高醫	19/1682	94.3%	93.2%
2	台大醫院	17/2307	91.4%	89.7%
3	成大醫院	20/1342	90.1%	89.5%
4	台北榮總	16/3040	90.0%	85.9%
5	花蓮慈濟	15/971	84.8%	86.1%
6	奇美醫院	19/1230	84.2%	93.3%
7	高雄長庚	10/2628	84.0%	92.1%
8	馬偕	28/1084	83.6%	86.5%
9	中國附醫	18/1906	78.9%	79.1%
10	高雄榮總	20/1414	78.8%	85.3%
11	亞東醫院	15/1278	70.5%	55.0%
12	台中榮總	18/1562	67.9%	76.3%
13	三軍總醫院	15/1843	55.7%	55.7%
14	彰基	16/1482	53.2%	68.1%
15	新光醫院	8/832	39.9%	51.4%
16	中山醫附醫	20/1130	39.8%	38.3%
17	萬芳醫院	10/737	30.6%	31.7%

資料來源:106年9月健保署提供陳曼麗立委為政策研究所需安寧服務相關資料—中央健康保險署二代倉儲醫事機構病床明細檔、住院醫令檔、醫事機構資訊檔



健保統計安寧占床率低於20%的醫院

105年全年	106年1-6月
民生醫院(16.0%)	部立豐原醫院(13.1%)
台大金山(12.8%)	部立基隆醫院(0.3%)
部立基隆(7.4%)	澄清復健(0%)
澄清復健(5.0%)	台大金山(0%)
部立南投醫院(0%)	

資料來源:

106年9月健保署提供陳曼麗立委為政策研究所需安寧服務相關資料—中央健康保險署二代倉儲醫事機構病床明細檔、住院醫令檔、醫事機構資訊檔

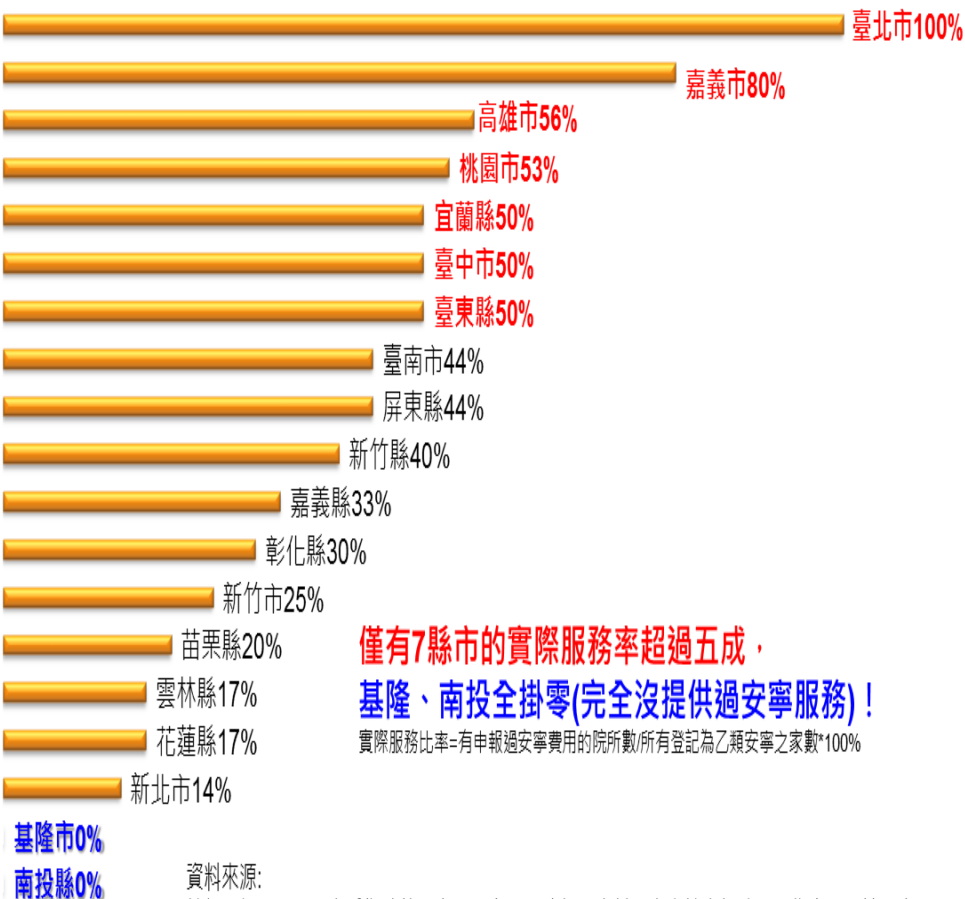
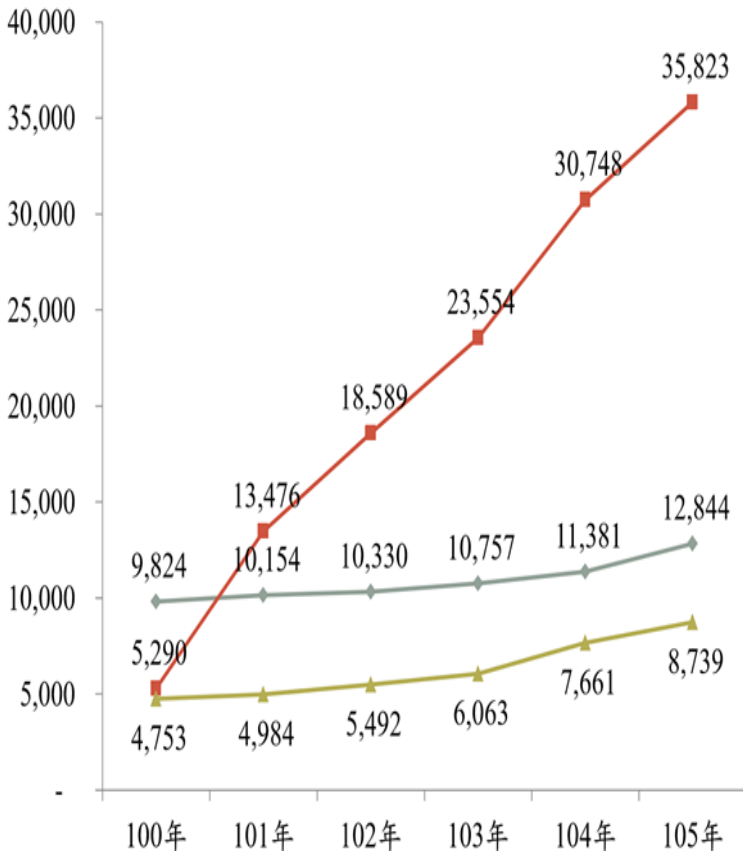


財團法人台灣醫療改革基金會

安寧療護之推動成效-服務人數



安寧居家療護(乙類)實際服務比率



僅有7縣市的實際服務率超過五成，
基隆、南投全掛零(完全沒提供過安寧服務)！
實際服務比率=有申報過安寧費用的院所數/所有登記為乙類安寧之家數*100%

資料來源：
健保署提供陳曼麗立委為政策研究所需安寧服務相關資料-中央健康保險署二代倉儲門診醫令檔

資料來源：106年健保總額評核會議-各部門總額(含門診透析)一般服務執行成果報告. (<https://goo.gl/hkKQw9>)



財團法人台灣醫療改革基金會

民眾的安寧資訊出現**三低**現象

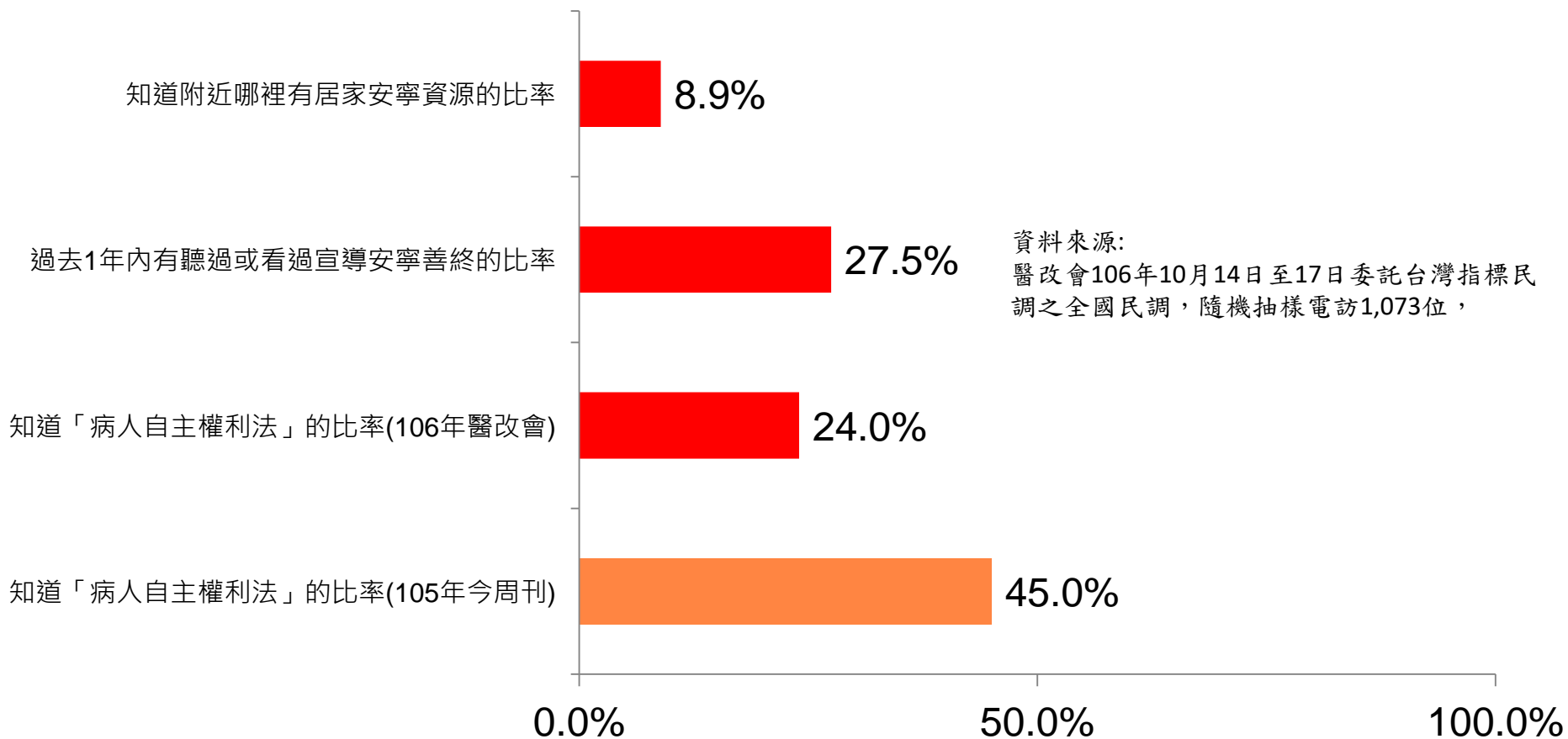


Figure 3.2: Availability of specialised palliative care workers

There is an adequate number of specialised palliative care professionals, but in some support functions (psychologists, social workers etc), there are shortages. Specialist palliative training is accredited by national professional boards, but this can be inconsistent at times.

Austria	Netherlands
Belgium	New Zealand
Canada	Norway
Finland	Singapore
France	South Korea
Hong Kong	Sweden
Ireland	Switzerland
Italy	Taiwan
Japan	US

臺灣的安寧團隊
醫護人力雖足夠
但支持系統如社工師及心理師，則人力不足...

資料來源：

經濟學人及連氏基金會共同發表的2015死亡品質報告
(The 2015 Quality of Death Index)

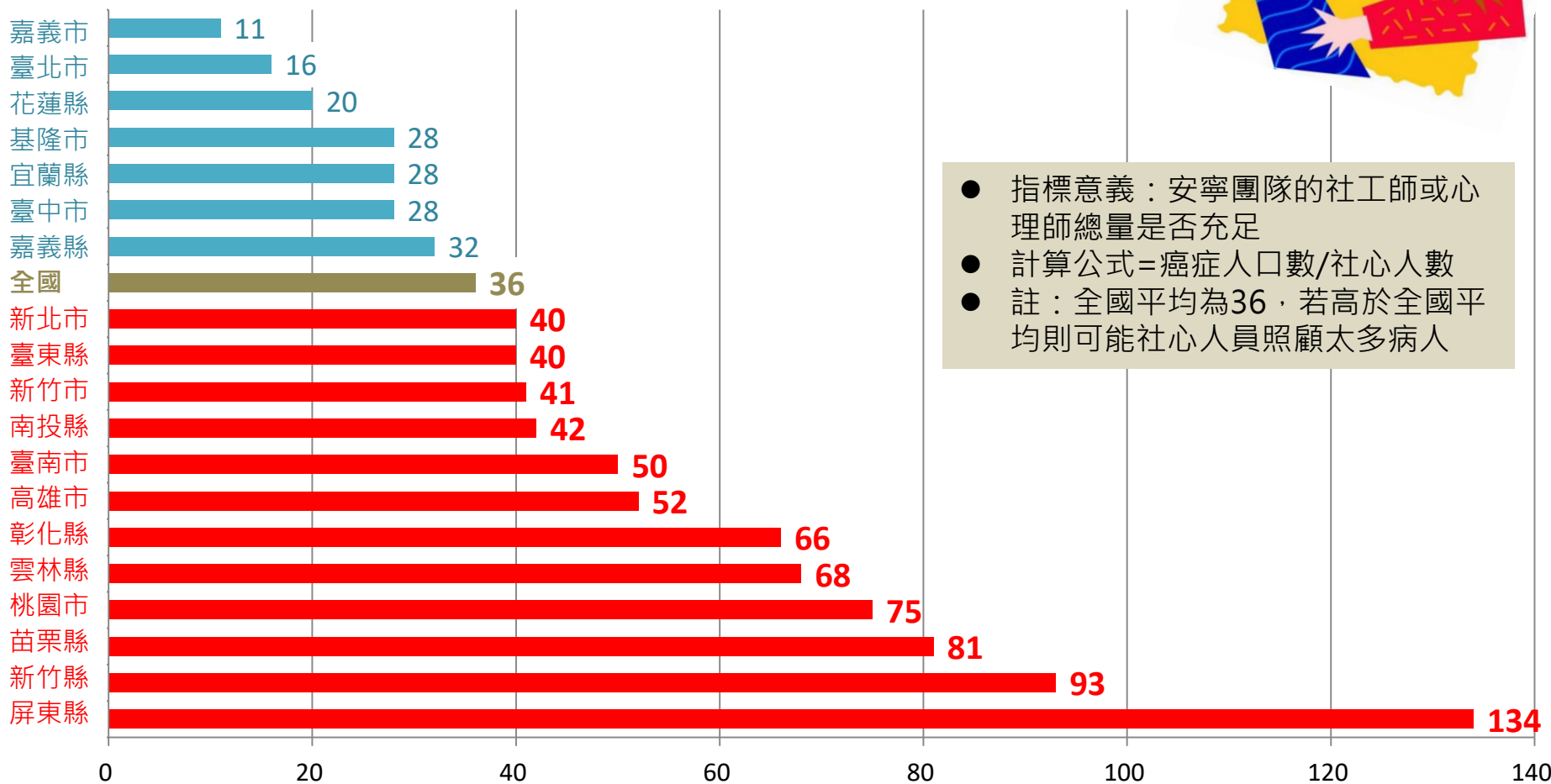
<http://www.eiuperspectives.economist.com/healthcare/2015-quality-death-index>



財團法人台灣醫療改革基金會



每位社工師/心理師照顧癌症病人數

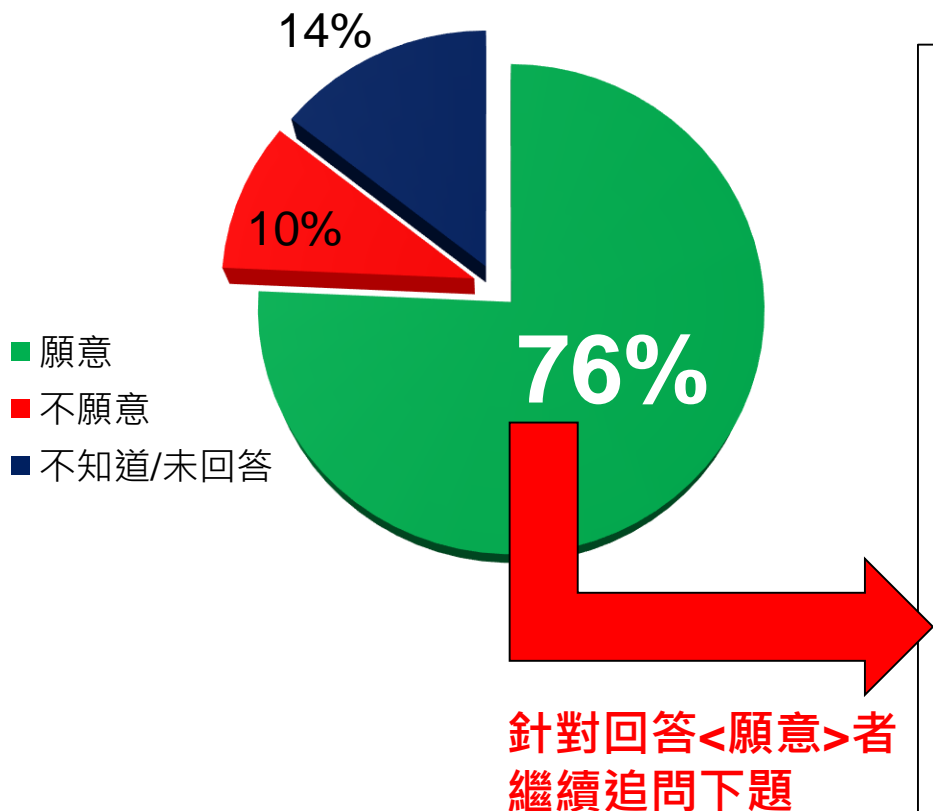


- 指標意義：安寧團隊的社工師或心理師總量是否充足
- 計算公式=癌症人口數/社心人數
- 註：全國平均為36，若高於全國平均則可能社心人員照顧太多病人

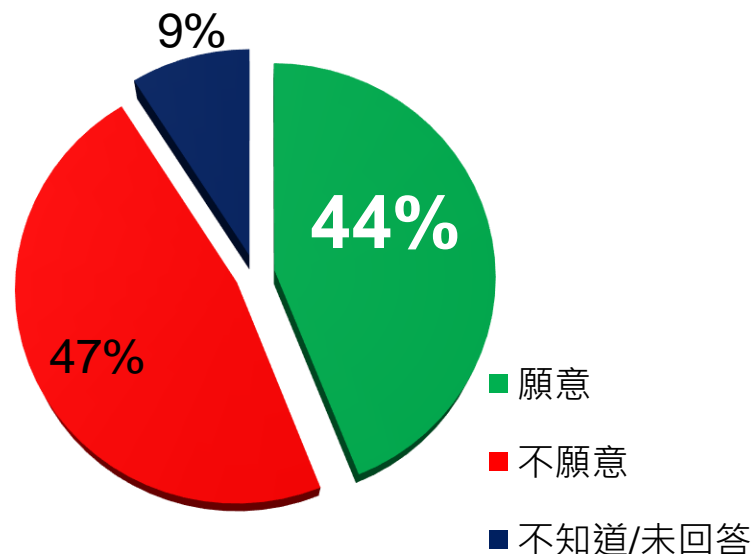
資料來源：社工師/心理師數據於106.9.14擷取自衛福部醫事管理系統、癌症死亡人數擷取自衛福部105年死因統計年報



如果您家附近的醫療院所所有「預立醫療照護諮商服務」，由專業人員跟您及您的家人共同諮商討論，事先訂下生命末期各項醫療選項，請問，您願不願意使用這項服務？(n=1073)



如果這項預立醫療照護諮商服務，每次需要付費2000元，您願不願意接受這項服務？(n=813)



資料來源：醫改會106年10月14日至17日委託臺灣指標民調公司調查全臺22縣市，隨機抽樣電訪1,073位，在95%信賴水準下，抽樣誤差為±3.0%。